



## **МЧС РОССИИ**

**ГЛАВНОЕ УПРАВЛЕНИЕ  
МИНИСТЕРСТВА РОССИЙСКОЙ  
ФЕДЕРАЦИИ ПО ДЕЛАМ  
ГРАЖДАНСКОЙ ОБОРОНЫ,  
ЧРЕЗВЫЧАЙНЫМ СИТУАЦИЯМ И  
ЛИКВИДАЦИИ ПОСЛЕДСТВИЙ  
СТИХИЙНЫХ БЕДСТВИЙ  
ПО КРАСНОЯРСКОМУ КРАЮ  
ОНД И ПР ПО ШУШЕНСКОМУ И  
ЕРМАКОВСКОМУ РАЙОНАМ**

ул. Фрунзе, 10, пгт. Шушенское,  
Красноярский край, 662710  
Телефон: (39139) 3-25-52  
E-mail: ofps27ond@mchskrsk.ru

«28» января 2019 г. № 2-10-14-68  
на № \_\_\_\_\_ от \_\_\_\_\_

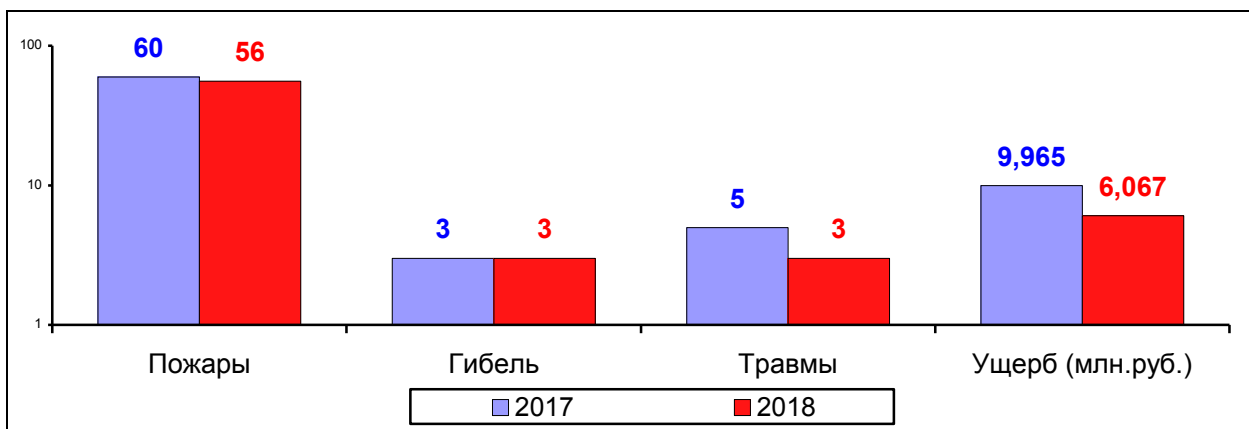
Главам ОМСу Ермаковского района  
по списку

### **АНАЛИЗ произошедших пожаров на территории Ермаковского района за 2018 год**

Оперативная обстановка с пожарами и последствиями от них в Ермаковском районе за 2018 год, в сравнении с аналогичным периодом прошлого года характеризовалась следующими основными показателями:

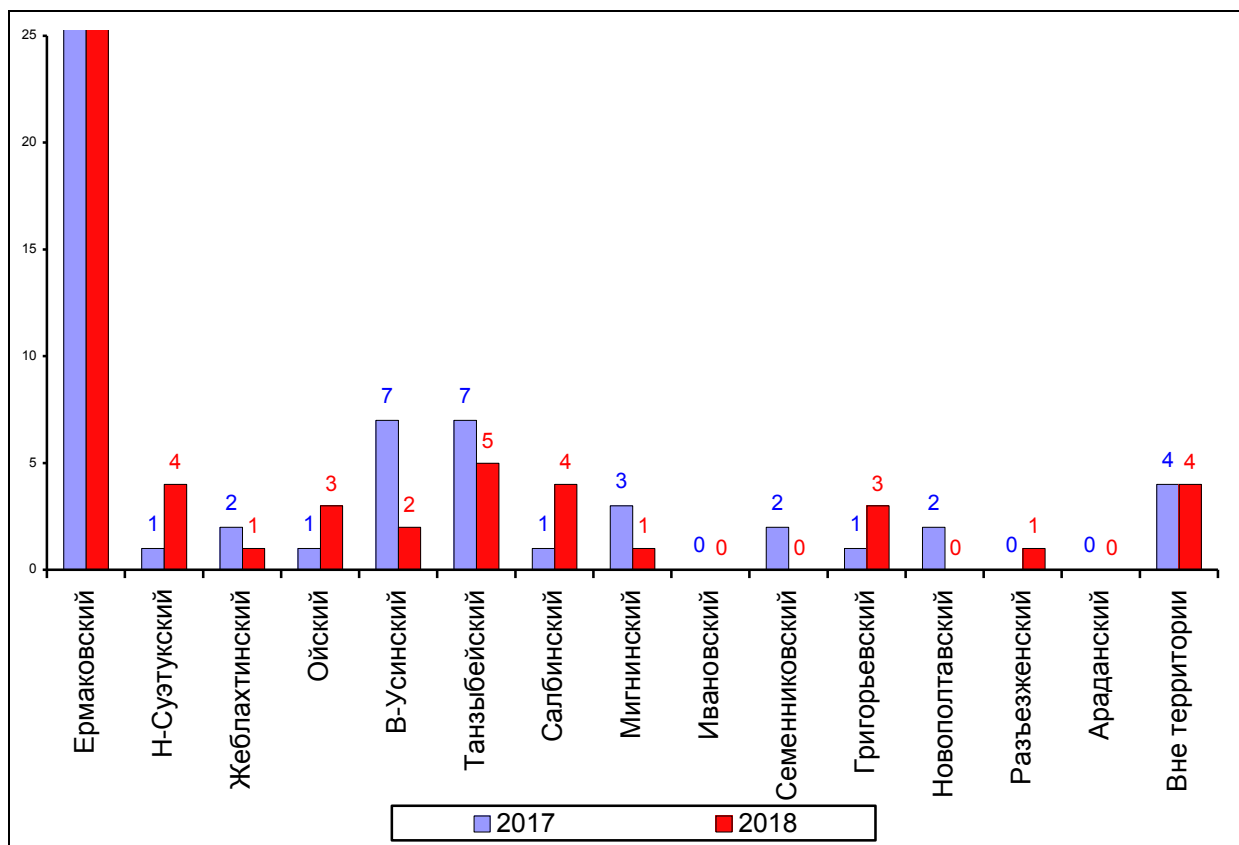
- Зарегистрировано 56 (60) пожаров (на 4 пожара меньше, или на 7,1 %, чем за АППГ);
- Материальный ущерб от пожаров составил 6067000 (9965000) рублей (на 3898000 рублей меньше, или на 39,1 %, чем за АППГ).
- Погибло при пожарах 3 (3) человека (равнозначный показатель с АППГ);
- Получили травмы и ожоги при пожарах 3 (5) человека (на 2 травмированных меньше, или на 40%, чем за АППГ);

**Количество пожаров на территории Ермаковского  
района за 2018 г.**



**Количество пожаров по территориям сельсоветов распределилось следующим образом:**

Ермаковский сельсовет – 28 (29) **меньше** на 1 пожар, чем за АППГ, или на 3,4 %;  
Н-Суэтуковский сельсовет – 4 (1) **больше** на 3 пожара, чем за АППГ, или на 75 %;  
Жеблахтинский сельсовет – 1 (2) **меньше** на 1 пожар, чем за АППГ, или на 50 %;  
Ойский сельсовет – 3 (1) **больше** на 2 пожара, чем за АППГ, или на 66,6 %;  
В-Усинский сельсовет – 2 (7) **меньше** на 5 пожаров, чем за АППГ, или на 71,4 %;  
Танзыбейский сельсовет – 5 (7) **меньше** на 2 пожара, чем за АППГ, или на 28,5 %;  
Салбинский сельсовет – 4 (1) **больше** на 3 пожара, чем за АППГ, или на 75 %;  
Мигнинский сельсовет – 1 (3) **меньше** на 2 пожара, чем за АППГ, или на 66,6 %;  
Ивановский сельсовет – 0 (0) аналогично с АППГ;  
Семенниковский сельсовет – 0 (2) **меньше** на 2 пожара, чем за АППГ, или на 100%;  
Григорьевский сельсовет – 3 (1) **больше** на 2 пожара, чем за АППГ, или на 66,6 %;  
Новополтавский сельсовет – 0 (2) **меньше** на 2 пожара, чем за АППГ, или на 100%;  
Разъезженский сельсовет – 1 (0) **больше** на 1 пожар, чем за АППГ, или на 100 %;  
Араданский сельсовет – 0 (0) аналогично с АППГ;  
Вне территории населенных пунктов – 4 (4) аналогично с АППГ.



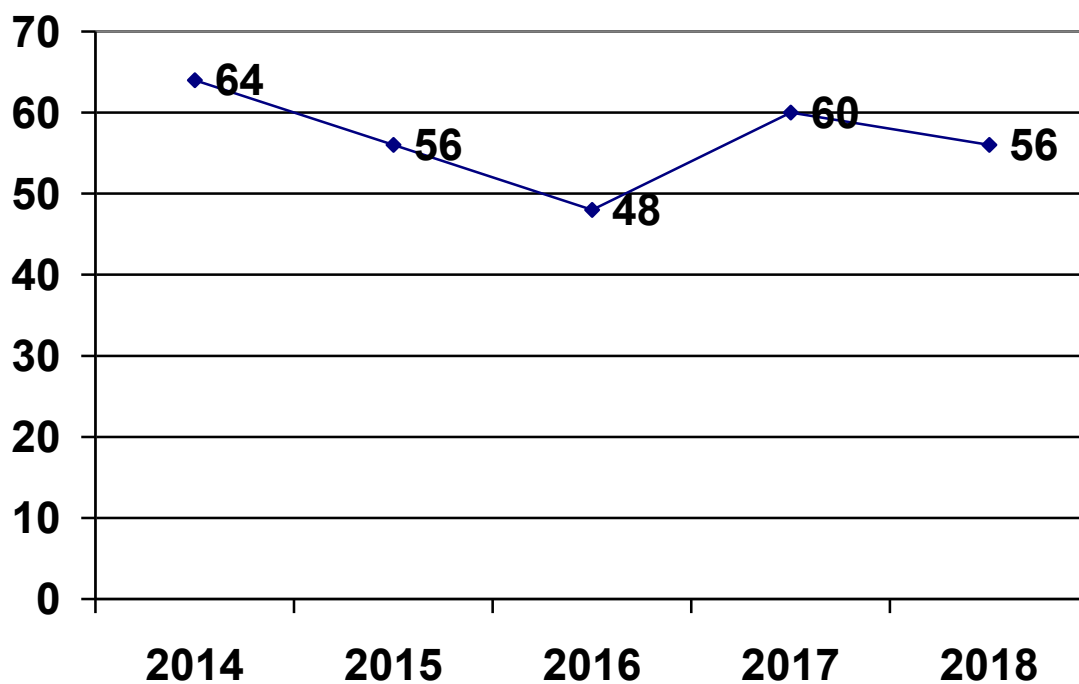
Увеличение количество пожаров зарегистрировано в Н-Суэтуковском, Ойском, Салбинском, Григорьевском и Разъезженском сельсоветах.

#### Распределение пожаров по населенным пунктам

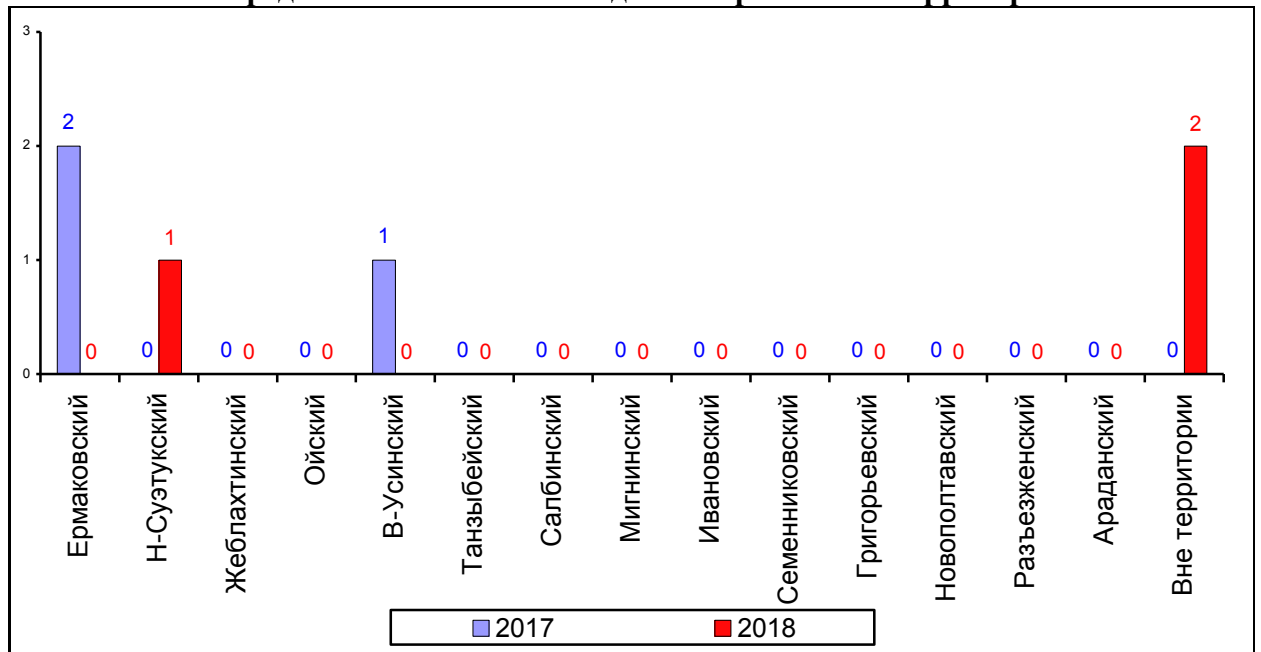
Населенный пункт	2014	2015	2016	2017	2018	всего	среднее
<b>Ермаковский с/с</b>							
Ермаковское	18	18	16	27	27	106	21,2
Николаевка	0	1	0	2	1	4	0,8
Новоозерный	1	0	0	0	0	1	0,2
<b>Н-Суэтуковский с/с</b>							
Н-Суэтук	4	2	4	1	4	15	3
<b>Жеблахтинский с/с</b>							
Жеблахты	2	3	2	2	1	10	2
<b>Ойский с/с</b>							
Ойский	1	7	5	1	3	17	3,4
<b>Верхнеусинский с/с</b>							
Верхнеусинское	9	3	1	7	2	22	4,4
Нижнеусинское	0	0	1	0	0	1	0,2
<b>Танзыбейский с/с</b>							
Танзыбей	5	4	4	6	1	20	4
Ч-Речка	0	1	0	1	2	4	0,8
Покровка	0	0	0	0	1	1	0,2
Червизюль	0	0	0	0	1	1	0,2

<b>Мигнинский с/с</b>							
Мигна	1	2	1	3	1	8	1,6
Вознесенка	0	0	0	0	0	0	0
<b>Ивановский с/с</b>							
Ивановка	0	1	1	0	0	2	0,4
<b>Семенниковский с/с</b>							
Семенниково	1	2	1	2	0	6	1,2
<b>Салбинский с/с</b>							
Салба	7	3	3	1	4	18	3,6
<b>Григорьевский с/с</b>							
Григорьевка	2	1	3	0	2	8	1,6
В-Кебеж	0	1	2	1	1	5	1
<b>Новополтавский с/с</b>							
Новополтавка	4	2	2	2	0	10	2
<b>Разъезженский с/с</b>							
Разъезжее	0	0	0	0	0	0	0
Б-Речка	2	1	0	0	1	4	0,8
<b>Араданский с/с</b>							
Арадан	3	0	0	0	0	3	0,6
<b>Вне территории</b>	4	4	2	4	4	18	3,6
<b>Ермаковский район</b>	<b>64</b>	<b>56</b>	<b>48</b>	<b>60</b>	<b>56</b>	<b>284</b>	<b>56,8</b>

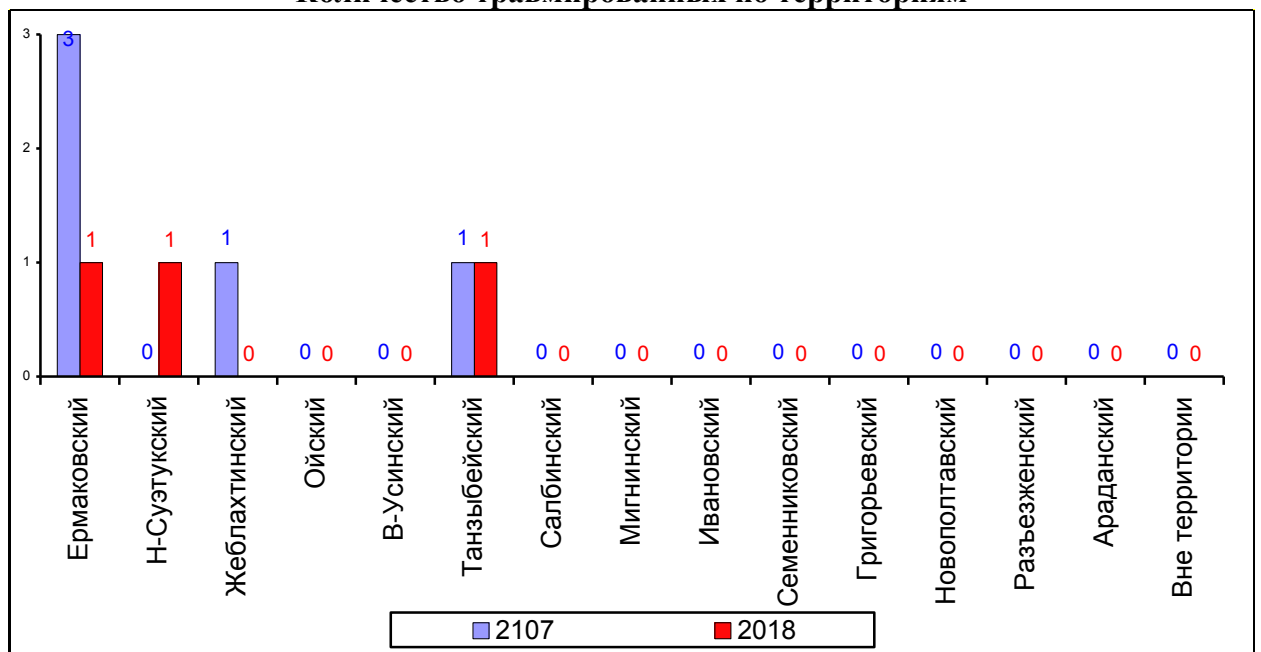
Количество пожаров в Ермаковском районе за 5 лет



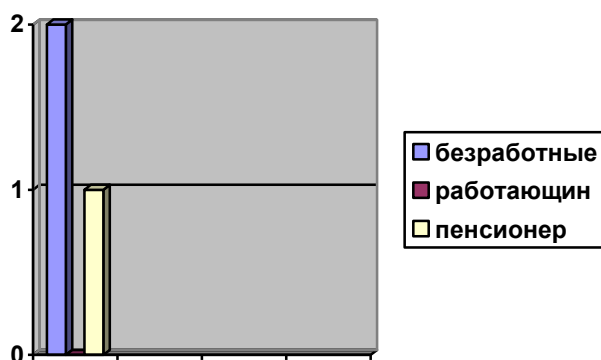
**Распределение погибших по административным территориям**



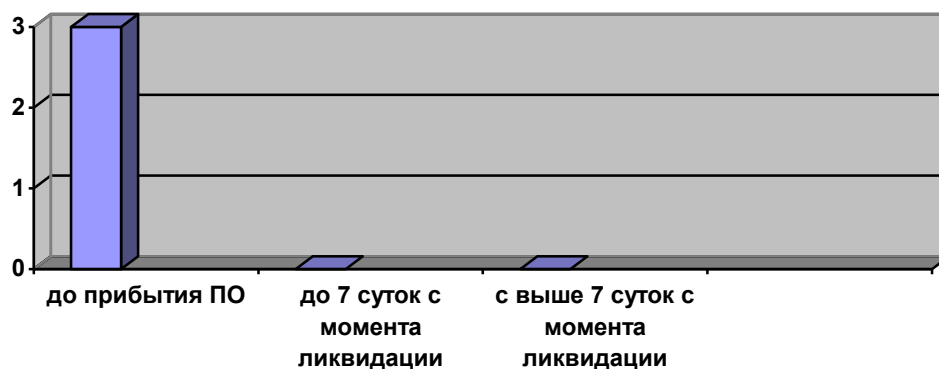
**Количество травмированных по территориям**



### Распределение погибших по социальному положению

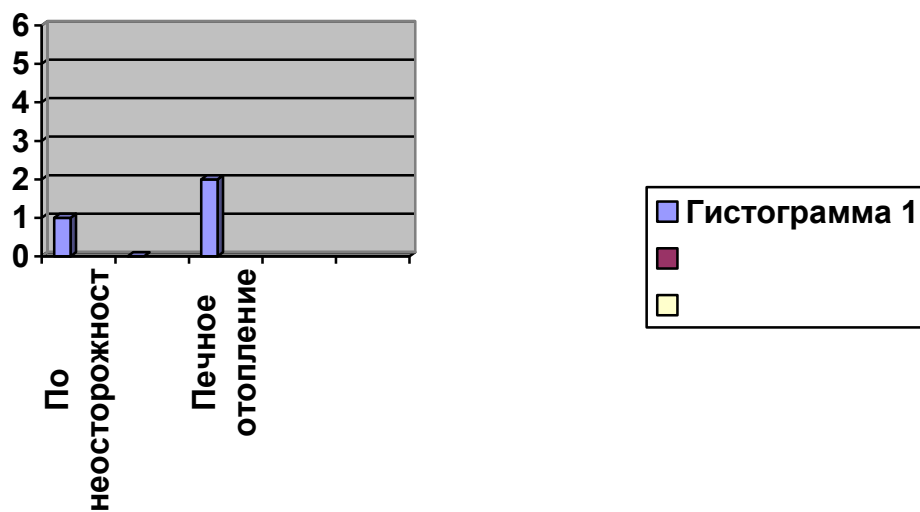


### Момент наступления смерти

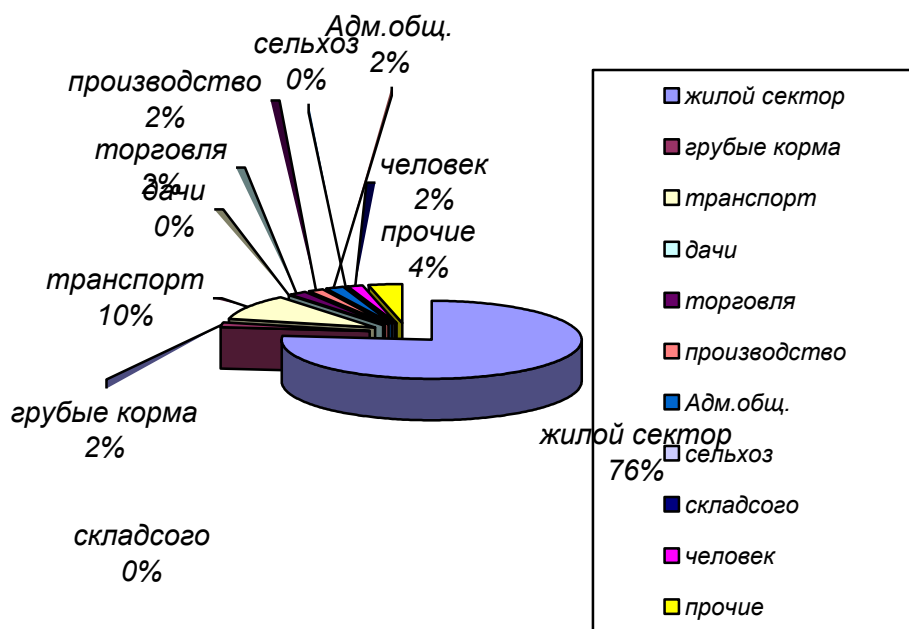


Гибель произошла до прибытия пожарного подразделения. Условия, способствовавшие гибели не установлены.

### Основные причины пожаров, повлекшие гибель людей



## Распределение числа пожаров по основным объектам



## Произошедшие пожары по месту возникновения.

Место возникновения	2018	2017	Разница
частные жилые дома	27	18	+9
- хозяйственные постройки	16	19	-3
- грубые корма (сено и тд.)	1	1	0
- объект пожара автомобиль	6	10	-4
- садовые строения	0	0	0
- объекты торговли	1	6	-5
- объекты производственного назначения	1	2	-1
- административно-общественного назначения	1	1	0
- сельскохозяйственного назначения	0	0	0
- складского назначения	0	1	-1
- объект пожара человек	1	0	+1
- прочие	2	2	0

Наибольшее количество пожаров зарегистрировано в жилом секторе. Их доля от общего числа пожаров по району составила 76,7 %.

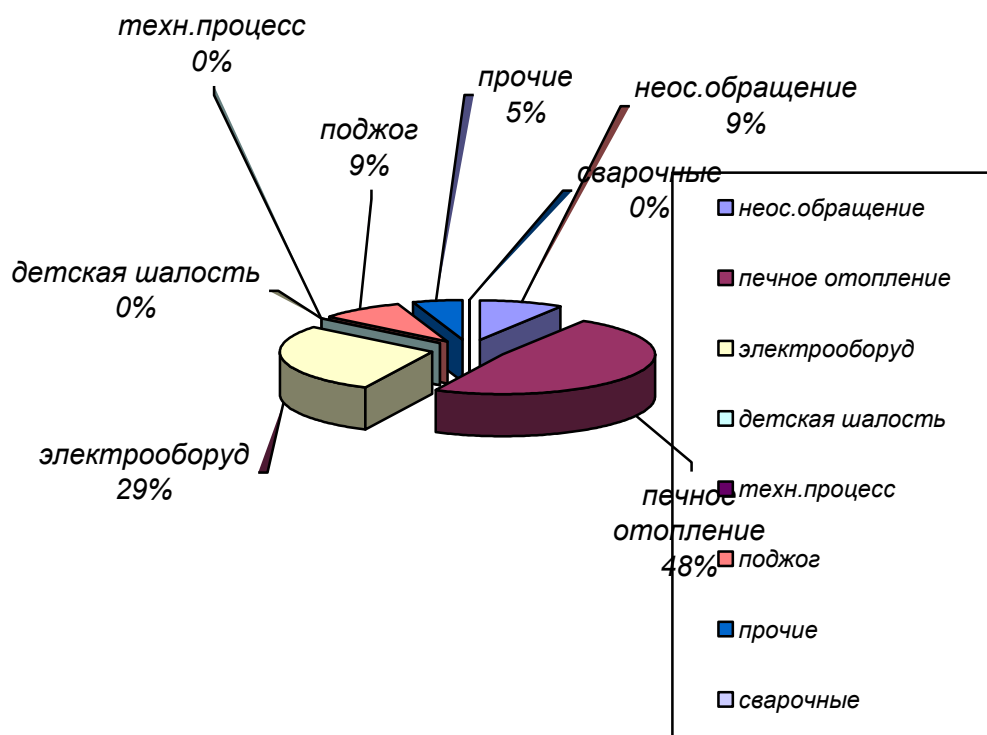
Отмечается рост количества пожаров в частных жилых домах на 9 случаев больше чем в прошлом году, или на 33,3 %.

Основное количество пожаров и гибель, при них в жилом секторе приходится на здания V степени огнестойкости. Сложившуюся ситуацию объясняют особенности жилого фонда на территории района, времена года (сезонность), а также среди населения ведущих аморальный образ жизни. Основной прирост пожаров происходит в жилых домах из-за неосторожного обращения с огнем, нарушений правил пожарной безопасности при эксплуатации электрообогревательных приборов, отопительных печей.

#### **Распределения числа пожаров по основным причинам**

- НППБ при эксплуатации печного отопления- 27 (23), на 4 случая больше чем в 2017 году, или на 14,8 % чем за АППГ;
- НППБ при эксплуатации электрооборудования- 16 (12), на 4 случая больше чем в 2017 году, или на 25 % чем за АППГ;
- Неосторожное обращение с огнем – 5 (10), на 5 случаев меньше чем в 2017 году, или на 50 % чем за АППГ;
- Шалость детей с огнем - 0 (3), на 3 случая меньше чем в 2017 году, или на 100% чем за АППГ;
- Нарушение технологического процесса - 0 (0);
- Поджог – 5 (2), на 3 случая больше чем в 2017 году, или на 60 % чем за АППГ;
- Нарушение ППБ при сварочных работах- 0 (1), на 1 случай меньше чем в 2017 году, или на 100 % чем за АППГ;
- Прочие - 3 (9), на 6 случаев меньше чем в 2017 году, или на 66,6 % чем за АППГ.





Основными причинами пожаров послужило нарушение правил пожарной безопасности при эксплуатации печного отопления 48% и нарушение правил пожарной безопасности при эксплуатации электрических сетей – 29%.

На основании выше изложенного, в целях предотвращения пожаров и последствий от них, ОНД и ПР по Шушенскому и Ермаковскому районам направляет свои предложения о проведении профилактических мероприятий на подведомственной территории сельсоветов на 1 квартал 2019 года :

- Продолжить работу по оказанию помощи малоимущим слоям населения в ремонте электрооборудования и печного отопления.
- Провести сходы граждан с целью обучения мерам пожарной безопасности с включением вопросов соблюдения требований пожарной безопасности при эксплуатации печного отопления, электрооборудования, правилам пользования открытым огнем и другими источниками повышенной опасности.
- Необходимо провести обход жилого сектора силами групп общественных инструкторов пожарной профилактики с проведением осмотров газовых установок, режима хранения газовых баллонов с проведением инструктажей и вручением памяток. В случаях выявления нарушений пожарной безопасности, создающих угрозу безопасности людей информировать службу газового хозяйства, ОНД и ПР по Шушенскому и Ермаковскому районам
- Провести проверки готовности источников наружного противопожарного водоснабжения к работе в зимних условиях, а также своевременную очистку от снега и льда, наличие указателей с четко нанесенными цифрами расстояния до их месторасположения.

О проделанной работе прошу Вас проинформировать ОНД и ПР по Шушенскому и Ермаковскому районам в срок до 15.02.2019 года по адресу п. Шушенское, ул. Фрунзе, 10 или на адрес электронной почты ofps27ond@mchskrsk.ru

Начальник ОНД и ПР  
по Шушенскому и Ермаковскому районам  
подполковник внутренней службы

A handwritten signature in blue ink, consisting of several loops and a long horizontal stroke extending to the right.

В. В. Матанцев